

さあ、みんなで行ってみよう!



### 郡山カルチャーパーク

〒963-0112 福島県郡山市安積町成田字東丸山61番地  
Tel. 024-947-1600 Fax. 024-945-3882



### 郡山石筵ふれあい牧場

〒963-1301 福島県郡山市熱海町石筵字萩岡2番2  
Tel. 024-984-1000 Fax. 024-984-1002



### 郡山ユラックス熱海

〒963-1309 福島県郡山市熱海町熱海二丁目148番地の2  
Tel. 024-984-2800 Fax. 024-984-2911



紙ヘリサイクル可

郡山市  
緑あふれるまちづくり事業

# 記念樹交付 のご案内



郡山市は、  
緑あふれるまちづくりの一環として、  
“新築・購入”の記念樹を  
さしあげています。  
お気軽にお申し込みください。

21世紀記念公園 麓山の杜

## 記念樹の交付手順

### 交付を受けられる方の条件

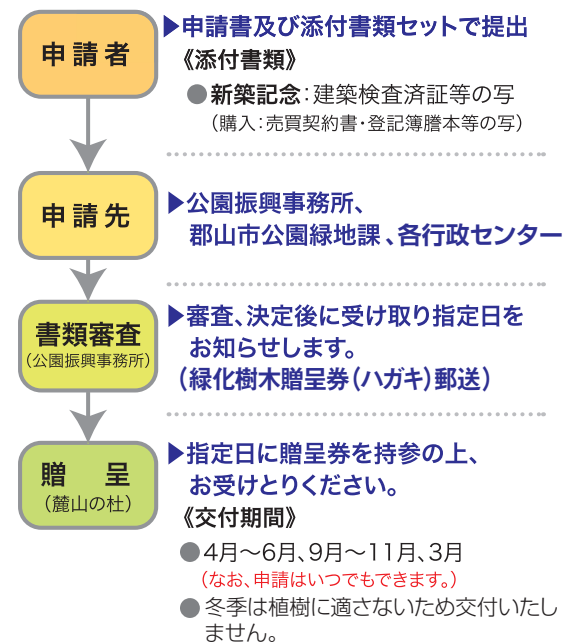
郡山市にお住まいの方で、戸建住宅を新築又は購入された方に記念樹として、樹木の苗木を1本プレゼントします。

希望する方は、**新築・購入から1年以内に申請**してください。当パンフレットの緑化木交付申請書をきりとり、添付書類を添えて下記の申請先までお申し込みください。

### 申請先は

- (公財)郡山市観光交流振興公社・公園振興事務所  
21世紀記念公園 麓山の杜 Tel.924-2194  
郡山カルチャーパーク Tel.947-1600
- 郡山市都市整備部 公園緑地課 Tel.924-2361
- 各行政センター

### 申込みと交付の手順



第1号様式

(受付番号 )

平成 年 月 日

(公財)郡山市観光交流振興公社代表理事 様

〒963-
住 所
ふりがな 氏 名
電 話

## 緑化木交付申請書

このことについて、宅地内に植栽しますので緑化木を交付されるよう申請します。

なお、交付される緑化木については、誠意をもって維持管理に努めます。

交付対象(添付書類) 印チェック

新築	● 新築…建築検査済証または登記簿謄本等の写 ● 購入…売買契約書または登記簿謄本等の写
----	---

※記念樹の申請は、新築・購入後1年以内

## 緑化交付樹種

※希望する樹種(色)を選んでください。

花もの	1. サクラ(天の川・関山・オカメ) 2. サザンカ(赤・白) 3. ナツツバキ 4. モクレン(紫・白)
実のなる木	1. ナナカマド 2. ハナミズキ(赤・白) 3. ヤマボウシ
常緑樹	1. モッコク
紅葉樹	1. モミジ 2. ドウダンツツジ

# 郡山にお住まいの皆さん!



# 記念樹を育ててみませんか?



21世紀記念公園  
**麓山の杜**  
 〒963-8876 郡山市麓山一丁目16-17  
 Tel.024-924-2194 Fax.024-924-2195  
 <HP> <http://www.hayamanomori.com>

**サクラ**  
 バラ科(8~12m)  
 日本の春を代表する

●花期:4月下旬~5月上  
 ●植えつけ:2月下旬~3月、11月~12月  
 ▶狭い庭でも可能(天の川・関山・オカメ)

**サザンカ**  
 ツバキ科(5~15m)  
 寒風の中に咲く

●花期:10月~3月  
 ●植えつけ:9月下旬~10月上旬

**ヤマボウシ**  
 ミズキ科(5~10m)  
 白い花と果実と紅葉

●花期:6月~7月  
 ●実熟期:9~10月  
 ●植えつけ:2月中旬~3月、11月~12月(落葉後)

**ハナミズキ**  
 ミズキ科(5~12m)  
 小庭にも適した

●花期:4月~5月  
 ●実熟期:10月  
 ●植えつけ:2月下旬~3月、11月中旬~12月

**ナナカマド**  
 バラ科(6~10m)  
 新緑と紅葉

●花期:5月~6月  
 ●実熟期:10月~12月  
 ●植えつけ:2月下旬~3月、11月~12月

**モクレン**  
 モクレン科(3~4m)  
 花がたって咲く

●花期:4月下旬~5月上  
 ●植えつけ:2月~3月、11月~12月

**ナツツバキ**  
 ツバキ科(10~15m)  
 清楚な白い花

●花期:6月~7月  
 ●植えつけ:2月下旬~3月、11月~12月(落葉後)

**モッコク**  
 ツバキ科(8~12m)  
 庭の主木常緑樹

●花期:7月  
 ●実熟期:10月~11月  
 ●植えつけ:3月下旬~4月、9月下旬

**ドウダンツツジ**  
 ツツジ科(2~3m)  
 新緑と紅葉

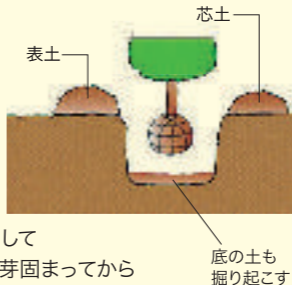
●植えつけ:2月下旬~3月、11月~12月

**モミジ**  
 カエデ科(5~10m)  
 四季それぞれの美しさ

●植えつけ:11月適期、2月中旬~3月

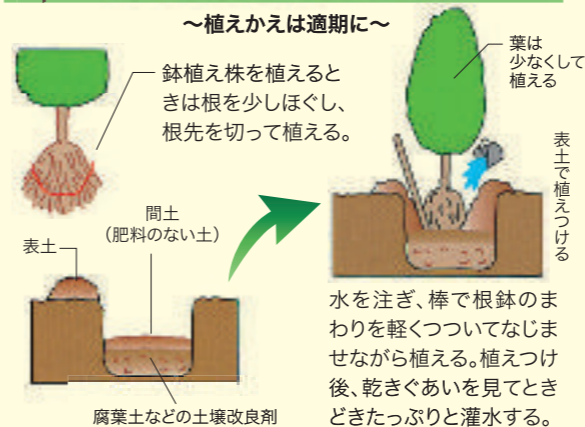
## 記念樹の植えつけ方法

植え穴は根鉢の2倍以上の大きさに掘り、表土と芯土に腐葉土を混ぜ込んで、根巻き苗はそのまま植え込む。尚、根鉢ができていない記念樹は植えつけ時期は選びません。



- ▶一般的な植えつける時期として
- 常緑樹:春の芽出し前と新芽固まってから
- 落葉樹:落葉後から芽出し前(厳寒期さけて)

## 鉢植え株の地植え方法



## 記念樹の育て方

アパート・マンションのベランダでも、育てられる樹木もあります。

樹種	サクラ	サザンカ	ナツツバキ	モクレン	ナナカマド	ハナミズキ	ヤマボウシ	モッコク	モミジ	ドウダンツツジ
設問										
植え場所狭い	×	○	△	△	×	△	×	○	×	○
風が強い	○	×	○	○	○	○	○	×	○	○
日当たり悪い	×	×	×	×	×	×	×	△	△	△
鉢植え希望	×	○	△	△	×	△	△	○	○	○
※育てやすさ	○	○	○	○	○	○	○	○	○	○




## 生垣づくりや地域緑化をお考えの方に!

### 郡山市緑あふれるまちづくり事業

郡山市では、市民の皆様と共に緑あふれるまちづくりを積極的に推進するため、記念樹交付の他に下記の制度もありますので御利用ください。

### 生垣づくり助成制度

郡山市では、緑あふれるまちづくりを進めるため生垣を新設される方に費用の一部を助成します。



交付を受けられる条件は次のとおりです。

- 1 郡山市内に住所を有する個人の宅地
- 2 幅員4.0m以上の道路に面し見通しのきく場所
- 3 生垣の設置延長が3.0m以上であること
- 4 助成額は、現地検査して算出した額の1/2となります。但し、最高限度額は10万円です。
- 5 助成を受けるには、工事前に申請する必要があります。

### 地域緑化用樹木の交付

地域にお住まいの皆さんが共同で地域緑化活動として公開地(民有地)に植栽を行う場合は、樹木を交付します。



交付を受けられる条件は次のとおりです。

- 1 地域住民が共同で公開地に植樹する場合
- 2 植樹後の維持管理と保全是地域住民が行なうこと
- 3 なお、交付対象地とは地域住民及び公衆へ開放できる場所であること

麓山の杜ホームページに掲載しています

※なお、詳細は窓口にお問い合わせください。

麓山の杜  検索

記念樹を育ててみませんか?