

令和2年度

八山田こども公園

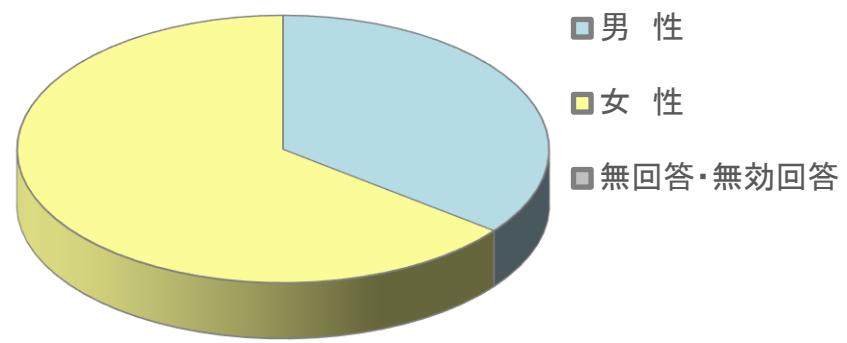
利用者アンケート 単純集計結果

施設所管課等名	こども未来課	
指定管理者名	公益財団法人郡山市観光交流振興公社	
回収状況	配布	127枚
	回収	127枚
	(うち無効票)	(0枚)
	有効	127枚
	回収率	100.0%
点数(平均)	85.92点	(満点:100点)
備考		

(1) 利用者について

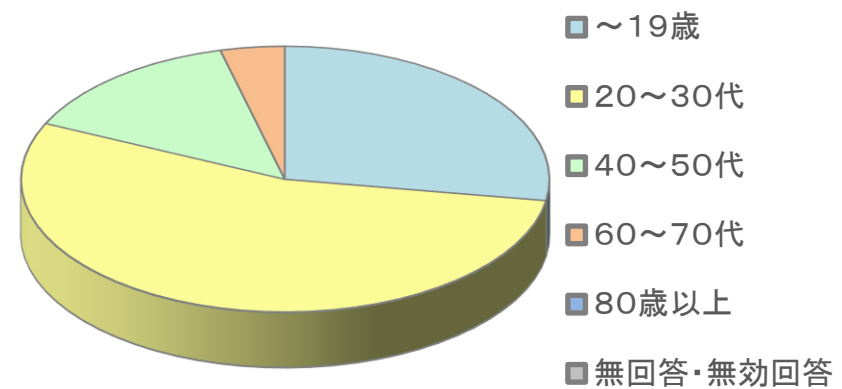
1 利用者の性別

男性	45人	35.4%
女性	82人	64.6%
無回答・無効回答	0人	0.0%
計	127人	



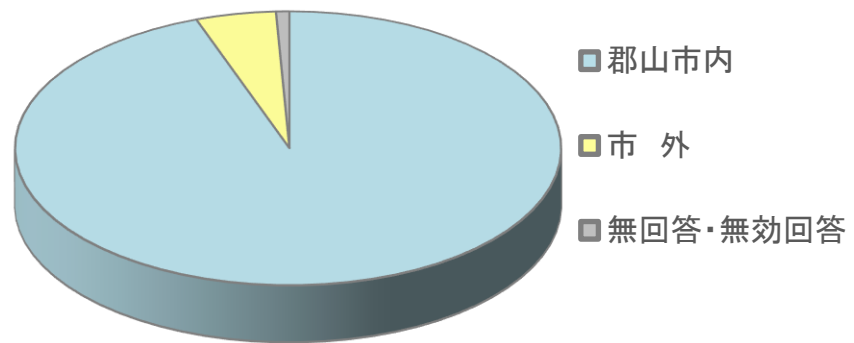
2 利用者の年齢

～19歳	35人	27.6%
20～30代	69人	54.3%
40～50代	18人	14.2%
60～70代	5人	3.9%
80歳以上	0人	0.0%
無回答・無効回答	0人	0.0%
計	127人	



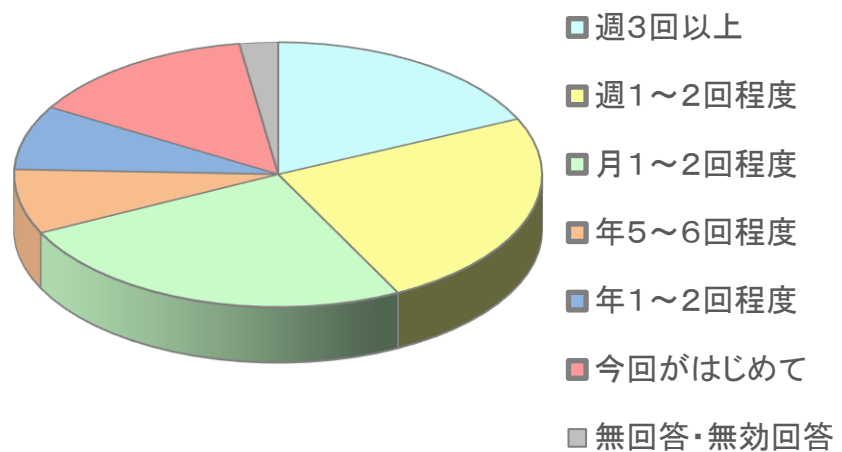
3 利用者の居住地

郡山市内	120人	94.5%
市外	6人	4.7%
無回答・無効回答	1人	0.8%
計	127人	



4 利用者の利用頻度

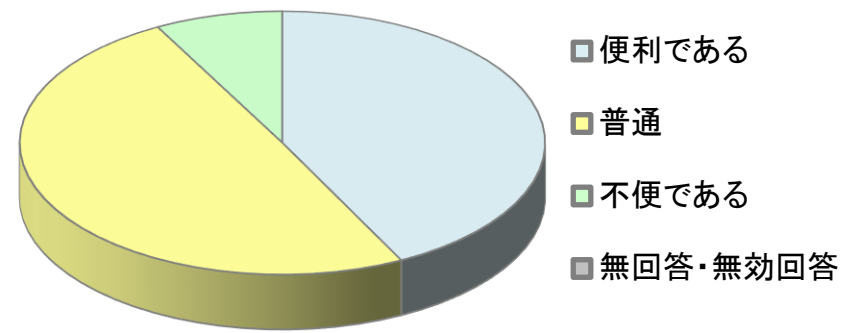
週3回以上	23人	18.1%
週1～2回程度	31人	24.4%
月1～2回程度	32人	25.2%
年5～6回程度	10人	7.9%
年1～2回程度	10人	7.9%
今回がはじめて	18人	14.2%
無回答・無効回答	3人	2.4%
計	127人	



(2) 施設の利用について

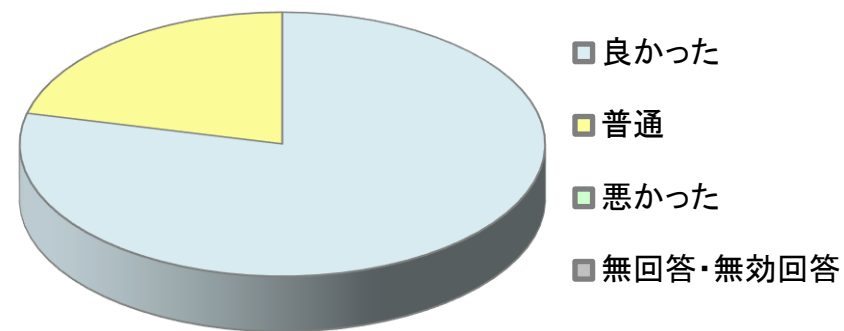
1 利用時の手続きや申請方法について

便利である	54人	42.5%
普通	63人	49.6%
不便である	10人	7.9%
無回答・無効回答	0人	0.0%
計	127人	



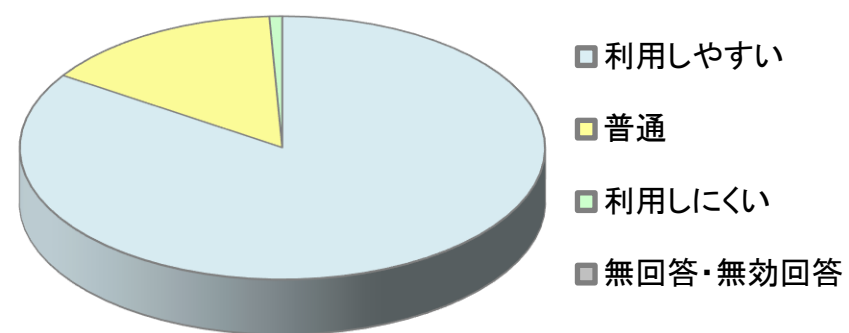
2 職員の対応、マナーについて

良かった	100人	78.7%
普通	27人	21.3%
悪かった	0人	0.0%
無回答・無効回答	0人	0.0%
計	127人	



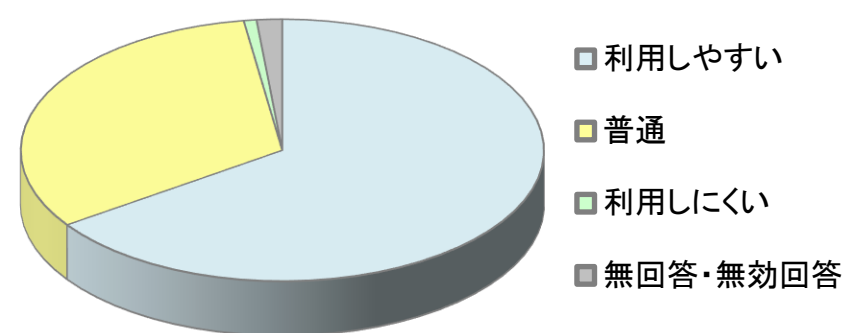
3 施設・設備を利用された感想について

利用しやすい	107人	84.3%
普通	19人	15.0%
利用しにくい	1人	0.8%
無回答・無効回答	0人	0.0%
計	127人	



4 開館日・開館時間について

利用しやすい	83人	65.4%
普通	41人	32.3%
利用しにくい	1人	0.8%
無回答・無効回答	2人	1.6%
計	127人	



5 またご利用いただけますか

利用したい	122人	96.1%
どちらともいえない	4人	3.1%
利用したくない	0人	0.0%
無回答・無効回答	1人	0.8%
計	127人	

