

令和2年度

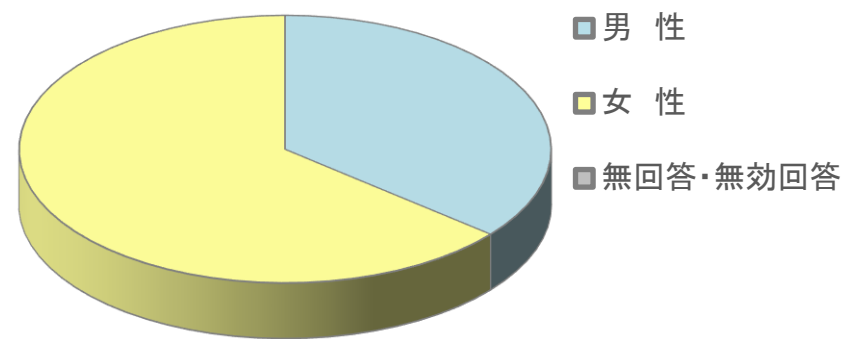
郡山カルチャーパーク カルチャーセンター 利用者アンケート 単純集計結果

施設所管課等名	公園緑地課	
指定管理者名	公益財団法人郡山市観光交流振興公社	
回収状況	配布	114枚
	回収	114枚
	(うち無効票)	(0枚)
	有効	114枚
	回収率	100.0%
点数(平均)	87.05点	(満点:100点)
備考		

(1) 利用者について

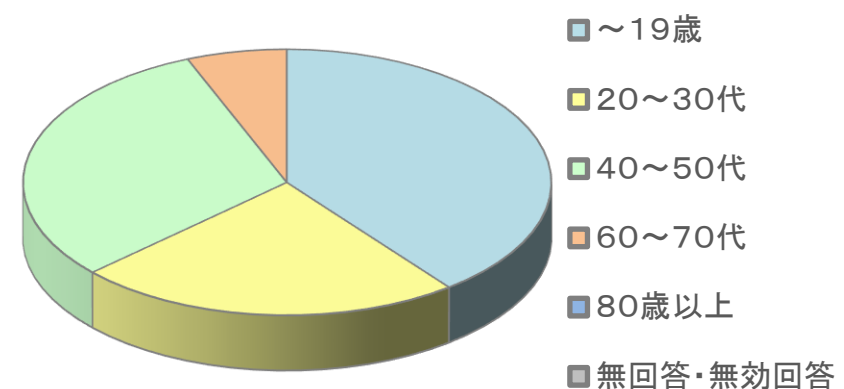
1 利用者の性別

男性	41人	36.0%
女性	73人	64.0%
無回答・無効回答	0人	0.0%
計	114人	



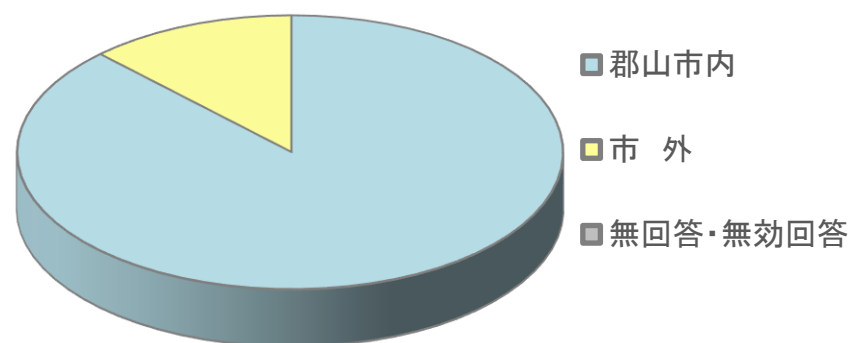
2 利用者の年齢

～19歳	45人	39.5%
20～30代	27人	23.7%
40～50代	35人	30.7%
60～70代	7人	6.1%
80歳以上	0人	0.0%
無回答・無効回答	0人	0.0%
計	114人	



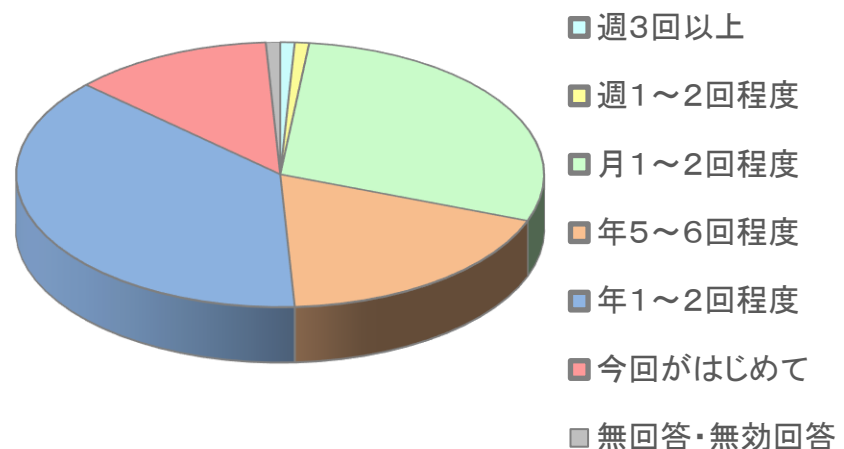
3 利用者の居住地

郡山市内	100人	87.7%
市外	14人	12.3%
無回答・無効回答	0人	0.0%
計	114人	



4 利用者の利用頻度

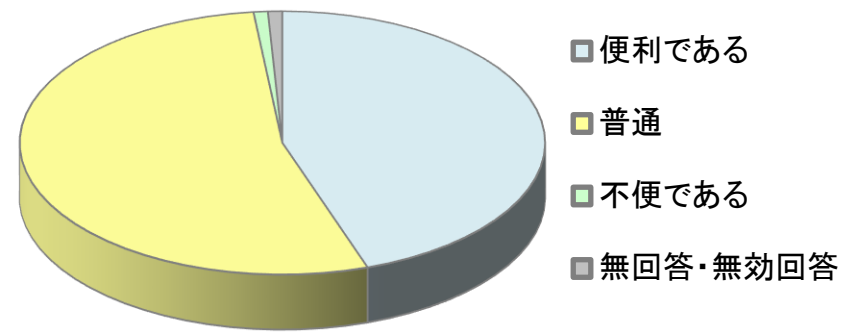
週3回以上	1人	0.9%
週1～2回程度	1人	0.9%
月1～2回程度	33人	28.9%
年5～6回程度	21人	18.4%
年1～2回程度	43人	37.7%
今回がはじめて	14人	12.3%
無回答・無効回答	1人	0.9%
計	114人	



(2) 施設の利用について

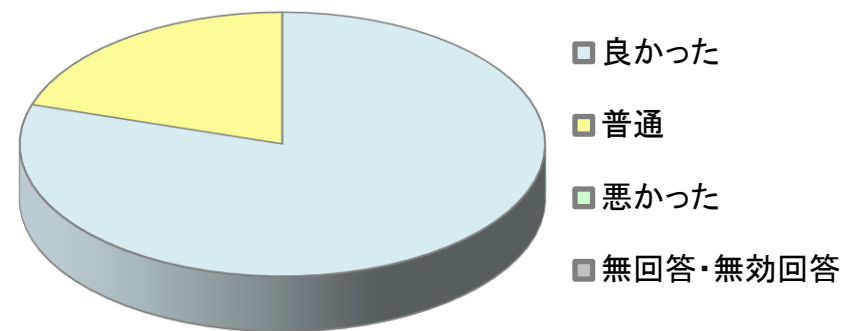
1 利用時の手続きや申請方法について

便利である	51人	44.7%
普通	61人	53.5%
不便である	1人	0.9%
無回答・無効回答	1人	0.9%
計	114人	



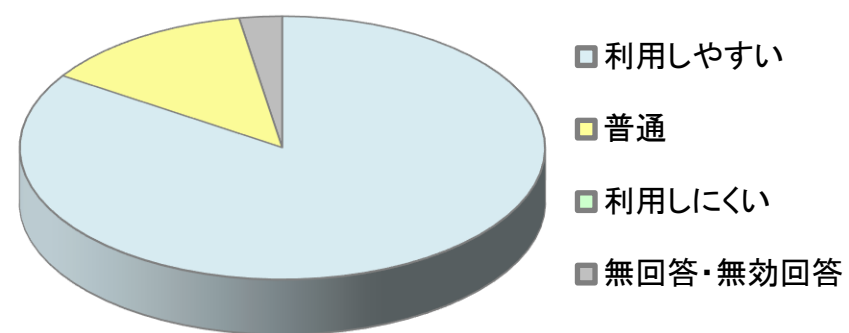
2 職員の対応、マナーについて

良かった	91人	79.8%
普通	23人	20.2%
悪かった	0人	0.0%
無回答・無効回答	0人	0.0%
計	114人	



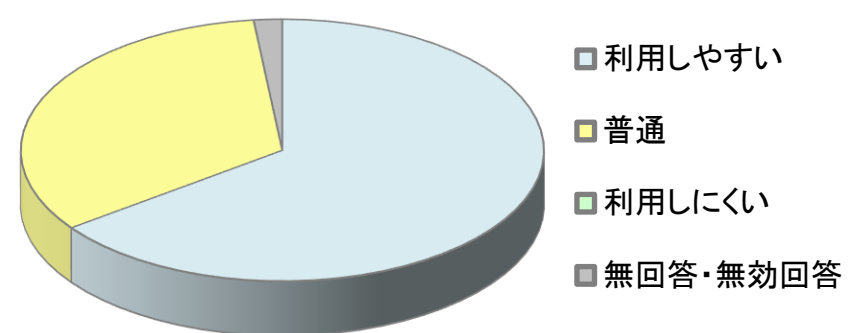
3 施設・設備を利用された感想について

利用しやすい	96人	84.2%
普通	15人	13.2%
利用しにくい	0人	0.0%
無回答・無効回答	3人	2.6%
計	114人	



4 開館日・開館時間について

利用しやすい	74人	64.9%
普通	38人	33.3%
利用しにくい	0人	0.0%
無回答・無効回答	2人	1.8%
計	114人	



5 またご利用いただけますか

利用したい	107人	93.9%
どちらともいえない	7人	6.1%
利用したくない	0人	0.0%
無回答・無効回答	0人	0.0%
計	114人	

