

令和2年度

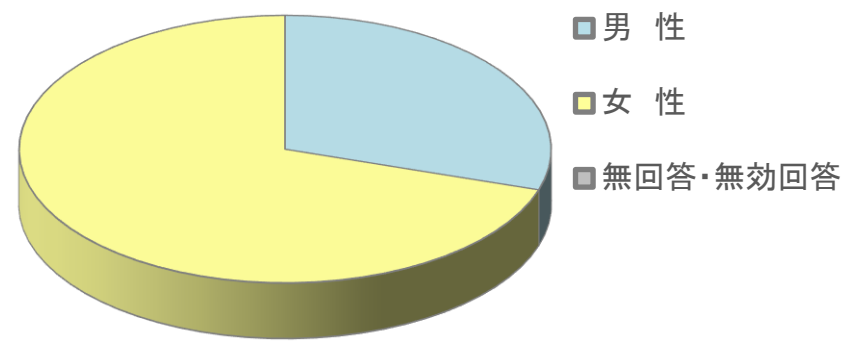
郡山カルチャーパーク ドリームランド 利用者アンケート 単純集計結果

施設所管課等名	公園緑地課	
指定管理者名	公益財団法人郡山市観光交流振興公社	
回収状況	配布	110枚
	回収	107枚
	(うち無効票)	(0枚)
	有効	107枚
	回収率	97.3%
点数(平均)	81.55点 (満点:100点)	
備考		

(1) 利用者について

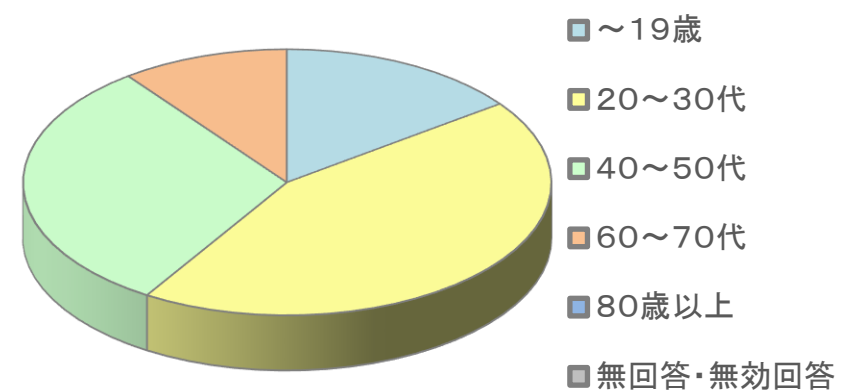
1 利用者の性別

男性	32人	29.9%
女性	75人	70.1%
無回答・無効回答	0人	0.0%
計	107人	



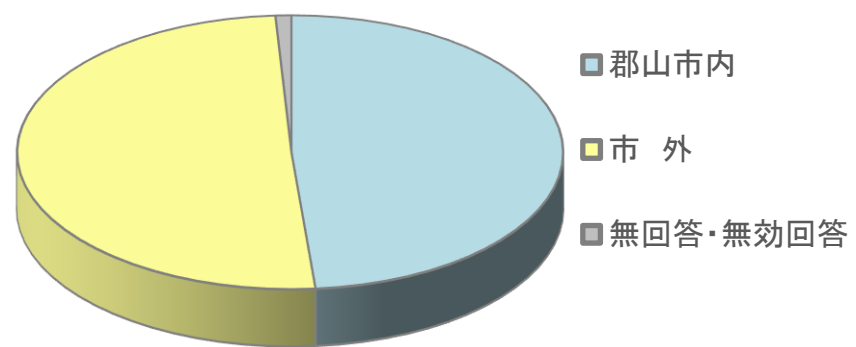
2 利用者の年齢

～19歳	16人	15.0%
20～30代	47人	43.9%
40～50代	33人	30.8%
60～70代	11人	10.3%
80歳以上	0人	0.0%
無回答・無効回答	0人	0.0%
計	107人	



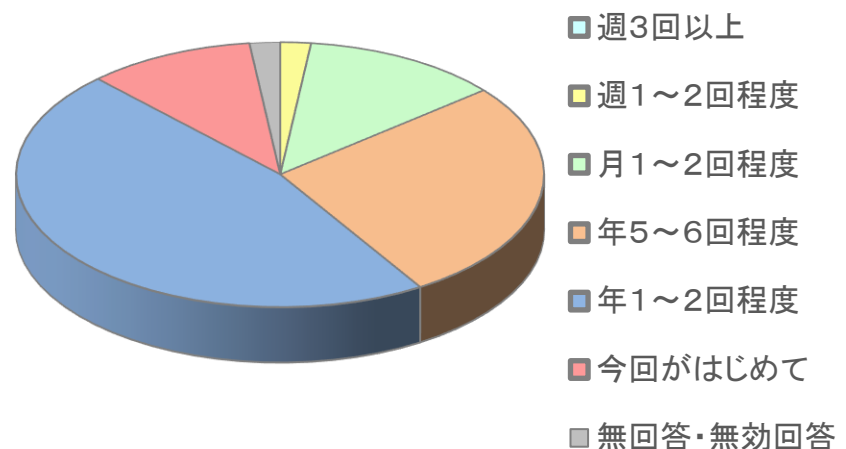
3 利用者の居住地

郡山市内	52人	48.6%
市外	54人	50.5%
無回答・無効回答	1人	0.9%
計	107人	



4 利用者の利用頻度

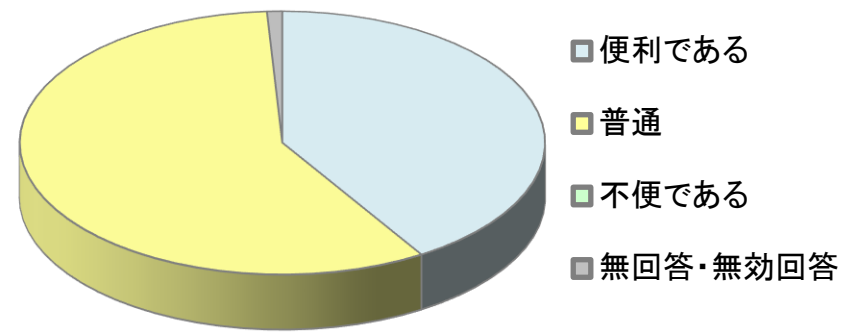
週3回以上	0人	0.0%
週1～2回程度	2人	1.9%
月1～2回程度	13人	12.1%
年5～6回程度	29人	27.1%
年1～2回程度	50人	46.7%
今回がはじめて	11人	10.3%
無回答・無効回答	2人	1.9%
計	107人	



(2) 施設の利用について

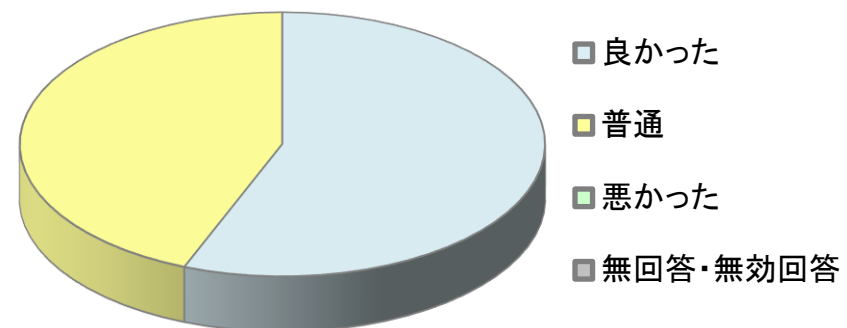
1 利用時の手続きや申請方法について

便利である	44人	41.1%
普通	62人	57.9%
不便である	0人	0.0%
無回答・無効回答	1人	0.9%
計	107人	



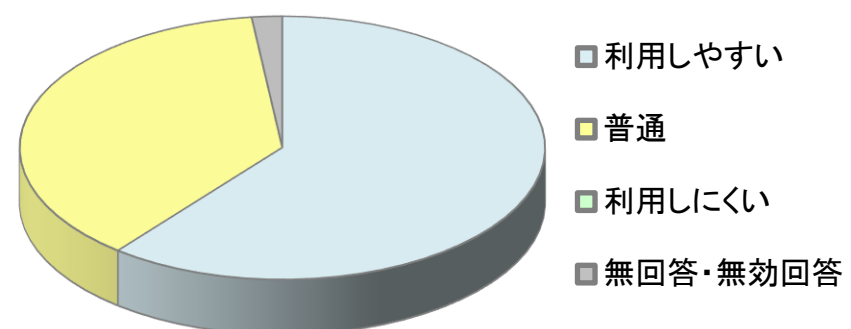
2 職員の対応、マナーについて

良かった	60人	56.1%
普通	47人	43.9%
悪かった	0人	0.0%
無回答・無効回答	0人	0.0%
計	107人	



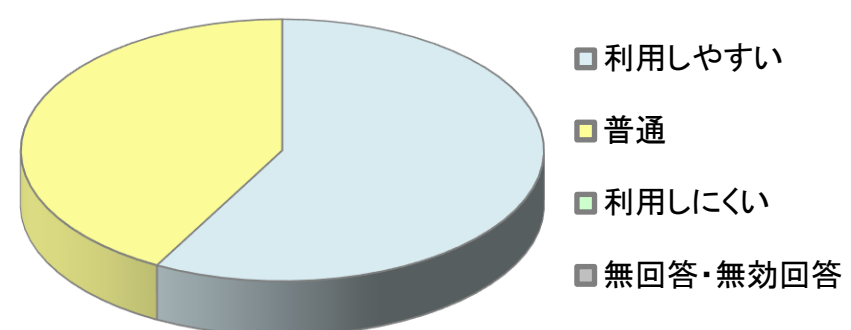
3 施設・設備を利用された感想について

利用しやすい	65人	60.7%
普通	40人	37.4%
利用しにくい	0人	0.0%
無回答・無効回答	2人	1.9%
計	107人	



4 開館日・開館時間について

利用しやすい	62人	57.9%
普通	45人	42.1%
利用しにくい	0人	0.0%
無回答・無効回答	0人	0.0%
計	107人	



5 またご利用いただけますか

利用したい	105人	98.1%
どちらともいえない	2人	1.9%
利用したくない	0人	0.0%
無回答・無効回答	0人	0.0%
計	107人	

