

令和2年度

屋内子どもの遊び場

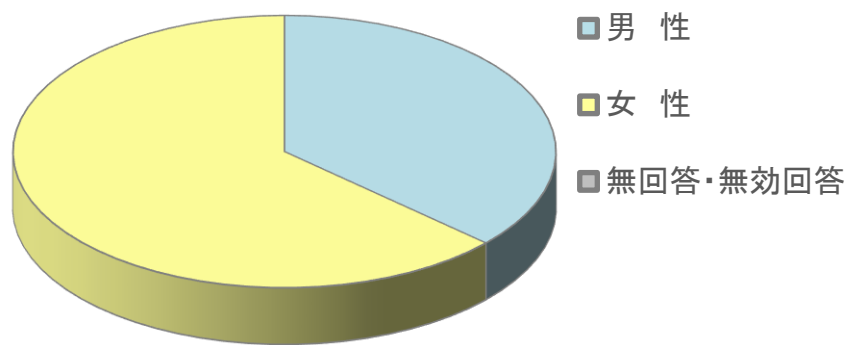
利用者アンケート 単純集計結果

施設所管課等名	こども未来課	
指定管理者名	公益財団法人郡山市観光交流振興公社	
回収状況	配布	128枚
	回収	128枚
	(うち無効票)	(0枚)
	有効	128枚
	回収率	100.0%
点数(平均)	85.00点 (満点:100点)	
備考		

(1) 利用者について

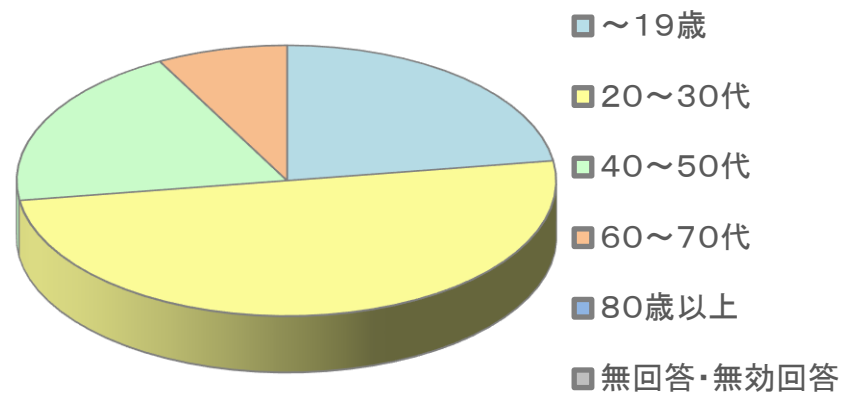
1 利用者の性別

男性	47人	36.7%
女性	81人	63.3%
無回答・無効回答	0人	0.0%
計	128人	



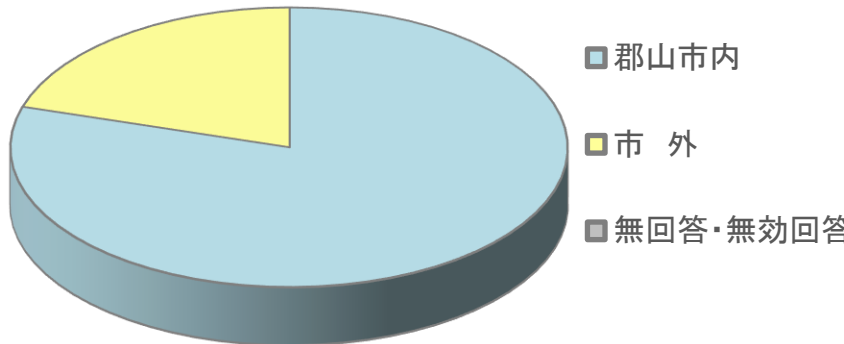
2 利用者の年齢

～19歳	29人	22.7%
20～30代	64人	50.0%
40～50代	25人	19.5%
60～70代	10人	7.8%
80歳以上	0人	0.0%
無回答・無効回答	0人	0.0%
計	128人	



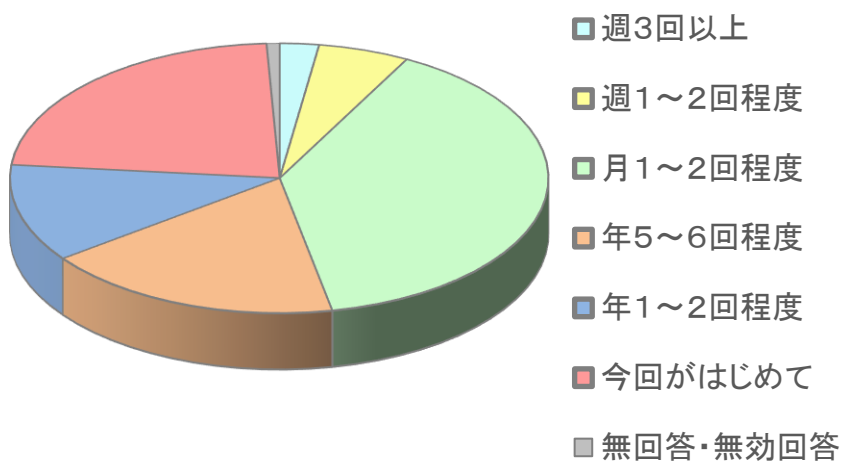
3 利用者の居住地

郡山市内	102人	79.7%
市外	26人	20.3%
無回答・無効回答	0人	0.0%
計	128人	



4 利用者の利用頻度

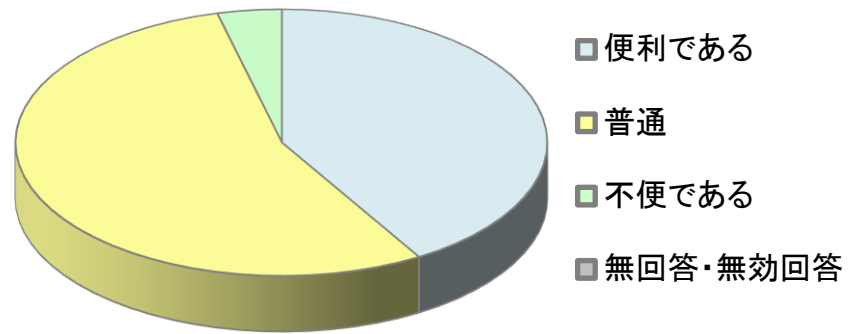
週3回以上	3人	2.3%
週1～2回程度	7人	5.5%
月1～2回程度	50人	39.1%
年5～6回程度	23人	18.0%
年1～2回程度	15人	11.7%
今回がはじめて	29人	22.7%
無回答・無効回答	1人	0.8%
計	128人	



(2) 施設の利用について

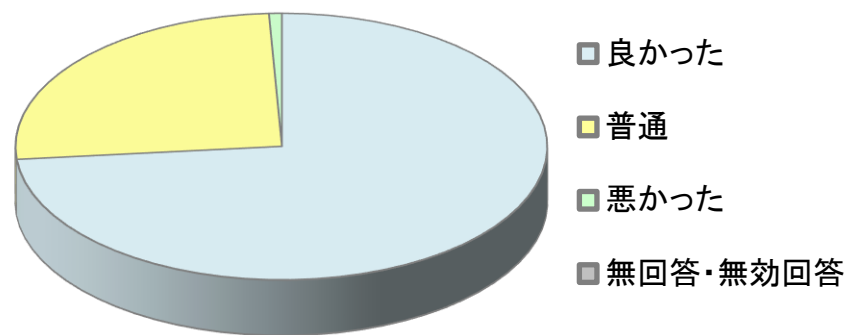
1 利用時の手続きや申請方法について

便利である	53人	41.4%
普通	70人	54.7%
不便である	5人	3.9%
無回答・無効回答	0人	0.0%
計	128人	



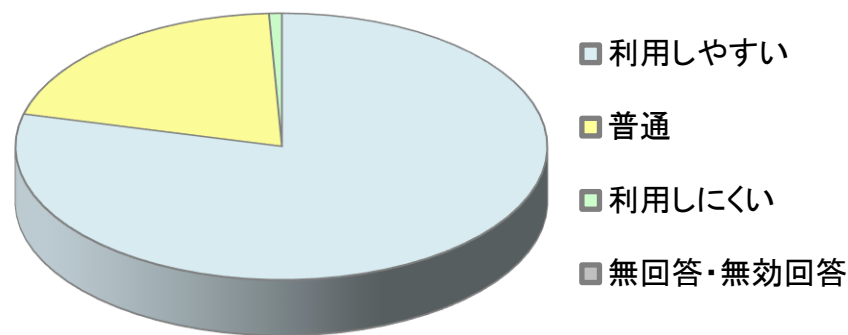
2 職員の対応、マナーについて

良かった	94人	73.4%
普通	33人	25.8%
悪かった	1人	0.8%
無回答・無効回答	0人	0.0%
計	128人	



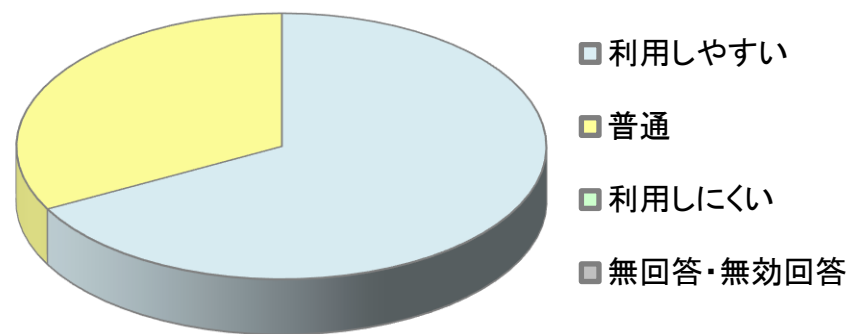
3 施設・設備を利用された感想について

利用しやすい	101人	78.9%
普通	26人	20.3%
利用しにくい	1人	0.8%
無回答・無効回答	0人	0.0%
計	128人	



4 開館日・開館時間について

利用しやすい	86人	67.2%
普通	42人	32.8%
利用しにくい	0人	0.0%
無回答・無効回答	0人	0.0%
計	128人	



5 またご利用いただけますか

利用したい	120人	93.8%
どちらともいえない	7人	5.5%
利用したくない	0人	0.0%
無回答・無効回答	1人	0.8%
計	128人	

