

令和元年度

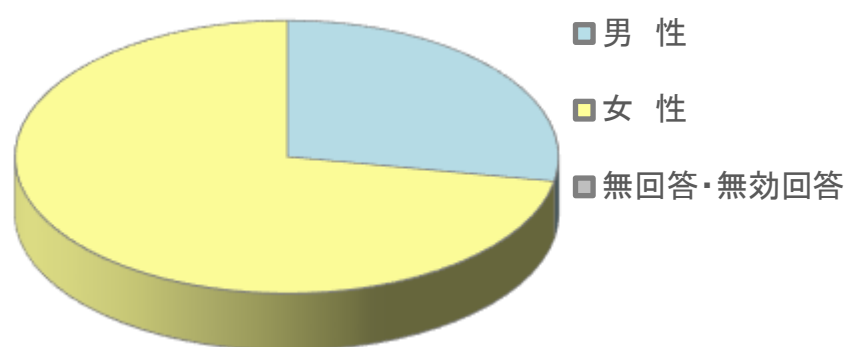
郡山カルチャーパーク ドリームランド 利用者アンケート 集計結果

施設所管課等名	公園緑地課	
指定管理者名	公益財団法人郡山市観光交流振興公社	
回収状況	配布	110枚
	回収	104枚
	(うち無効票)	(0枚)
	有効	104枚
	回収率	94.5%
点数(平均)	<b>89.88点</b>	(満点:100点)
備考		

(1) 利用者について

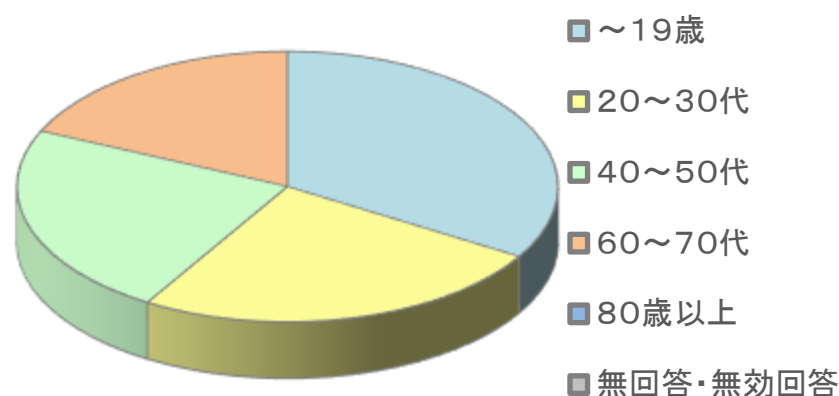
1 利用者の性別

男性	29人	27.9%
女性	75人	72.1%
無回答・無効回答	0人	0.0%
計	104人	



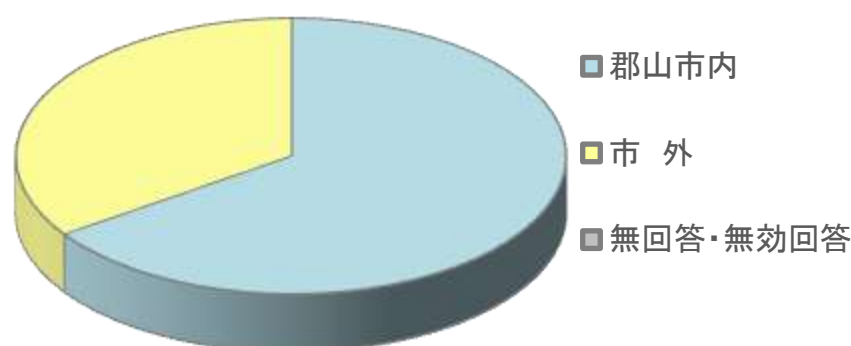
2 利用者の年齢

～19歳	35人	33.7%
20～30代	26人	25.0%
40～50代	24人	23.1%
60～70代	19人	18.3%
80歳以上	0人	0.0%
無回答・無効回答	0人	0.0%
計	104人	



3 利用者の居住地

郡山市内	68人	65.4%
市外	36人	34.6%
無回答・無効回答	0人	0.0%
計	104人	



4 利用者の利用頻度

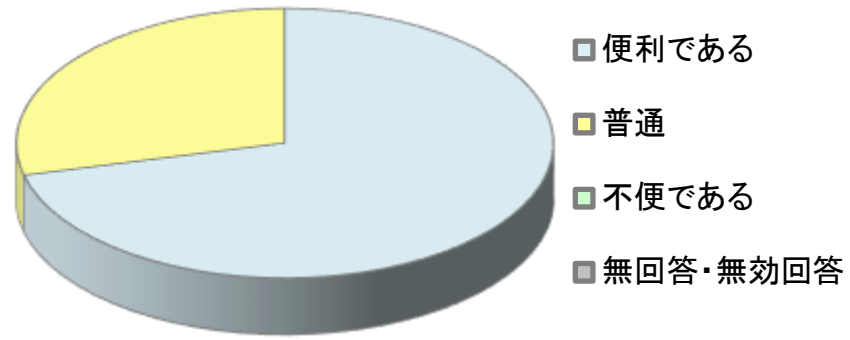
週3回以上	1人	1.0%
週1～2回程度	2人	1.9%
月1～2回程度	16人	15.4%
年5～6回程度	28人	26.9%
年1～2回程度	39人	37.5%
今回がはじめて	15人	14.4%
無回答・無効回答	3人	2.9%
計	104人	



## (2) 施設の利用について

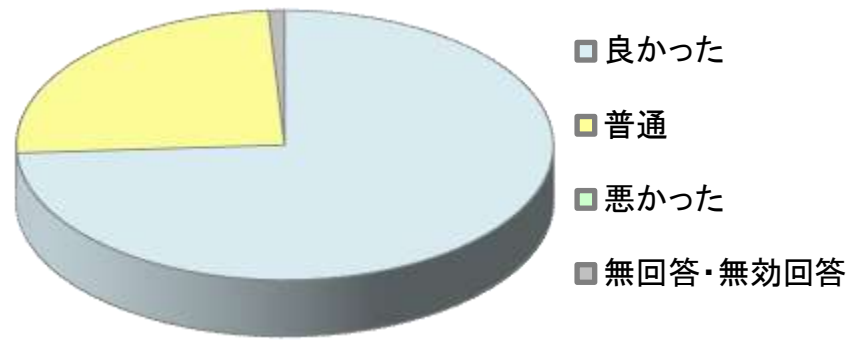
### 1 利用時の手続きや申請方法について

便利である	74人	71.2%
普通	30人	28.8%
不便である	0人	0.0%
無回答・無効回答	0人	0.0%
計	104人	



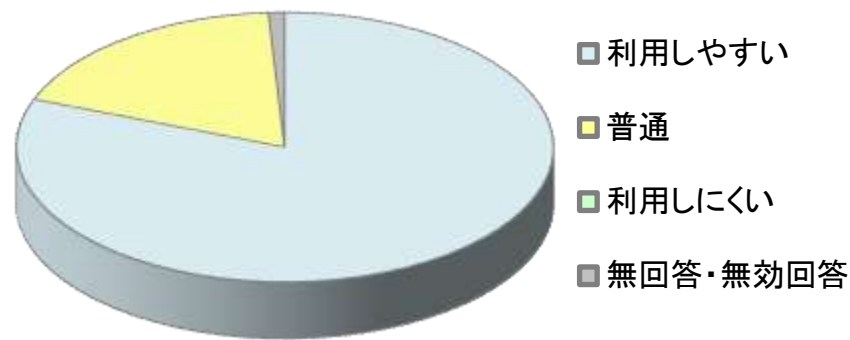
### 2 職員の対応、マナーについて

良かった	77人	74.0%
普通	26人	25.0%
悪かった	0人	0.0%
無回答・無効回答	1人	1.0%
計	104人	



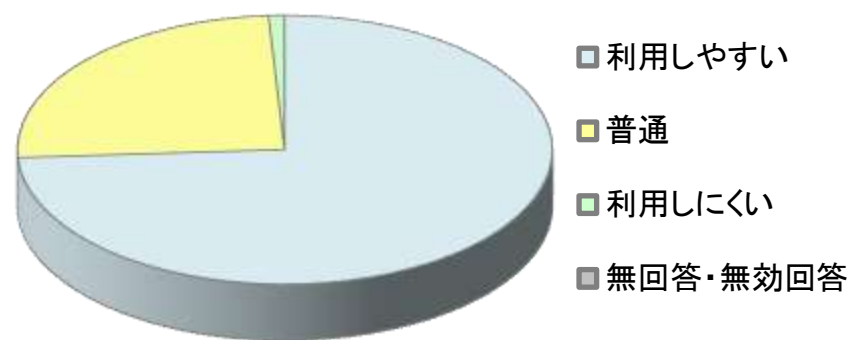
### 3 施設・設備を利用された感想について

利用しやすい	84人	80.8%
普通	19人	18.3%
利用しにくい	0人	0.0%
無回答・無効回答	1人	1.0%
計	104人	



### 4 開館日・開館時間について

利用しやすい	77人	74.0%
普通	26人	25.0%
利用しにくい	1人	1.0%
無回答・無効回答	0人	0.0%
計	104人	



### 5 またご利用いただけますか

利用したい	102人	98.1%
どちらともいえない	2人	1.9%
利用したくない	0人	0.0%
無回答・無効回答	0人	0.0%
計	104人	

