

令和元年度

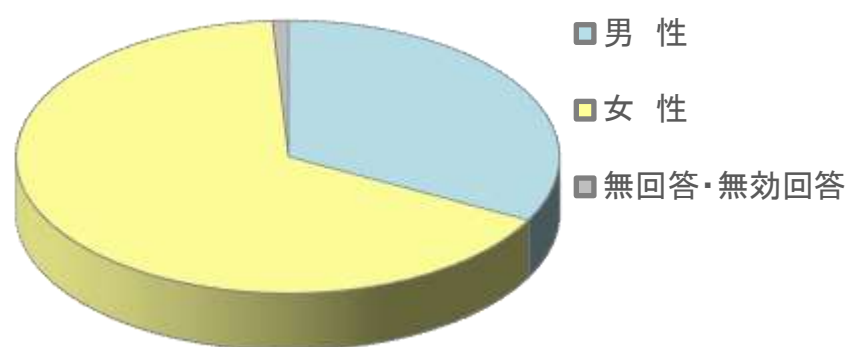
郡山カルチャーパーク カルチャーセンター 利用者アンケート 集計結果

施設所管課等名	公園緑地課	
指定管理者名	公益財団法人郡山市観光交流振興公社	
回収状況	配布	130枚
	回収	107枚
	(うち無効票)	(0枚)
	有効	107枚
	回収率	82.3%
点数(平均)	<b>88.56点</b>	(満点:100点)
備考		

(1) 利用者について

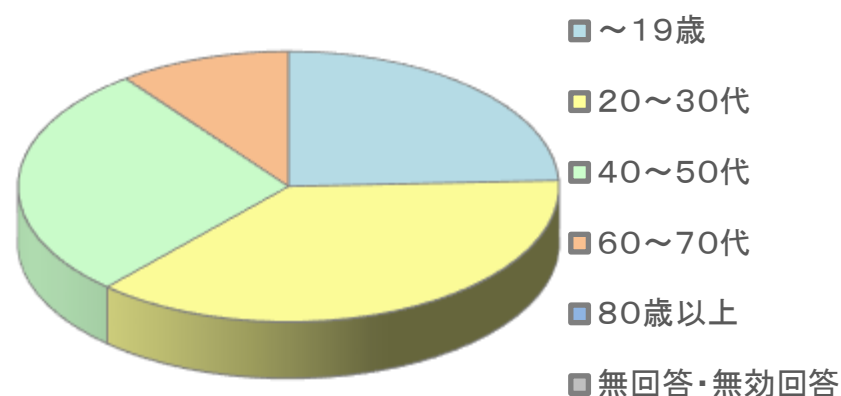
1 利用者の性別

男性	35人	32.7%
女性	71人	66.4%
無回答・無効回答	1人	0.9%
計	107人	



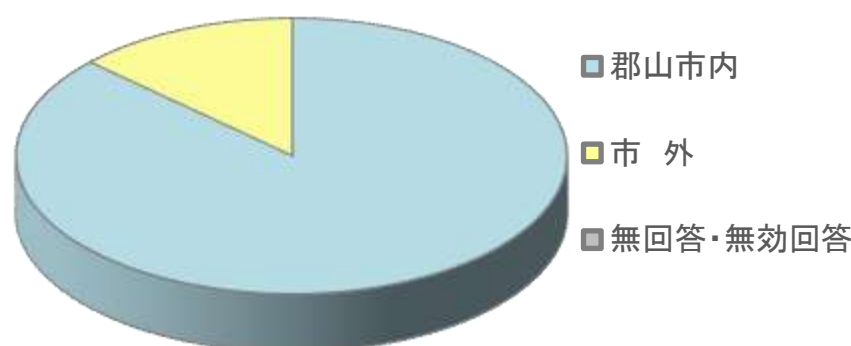
2 利用者の年齢

～19歳	26人	24.3%
20～30代	40人	37.4%
40～50代	30人	28.0%
60～70代	11人	10.3%
80歳以上	0人	0.0%
無回答・無効回答	0人	0.0%
計	107人	



3 利用者の居住地

郡山市内	93人	86.9%
市外	14人	13.1%
無回答・無効回答	0人	0.0%
計	107人	



4 利用者の利用頻度

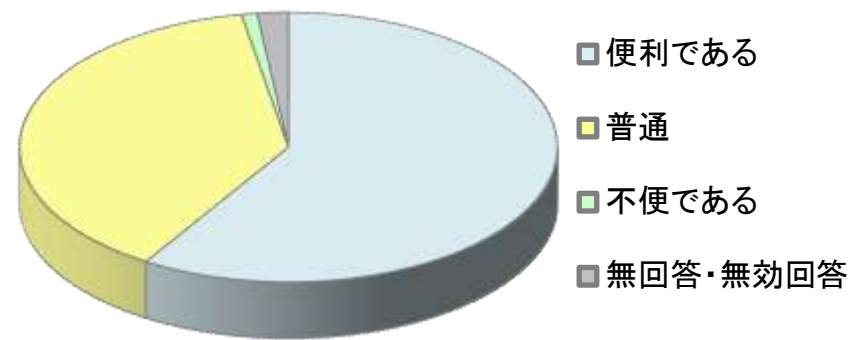
週3回以上	2人	1.9%
週1～2回程度	9人	8.4%
月1～2回程度	21人	19.6%
年5～6回程度	11人	10.3%
年1～2回程度	43人	40.2%
今回がはじめて	17人	15.9%
無回答・無効回答	4人	3.7%
計	107人	



## (2) 施設の利用について

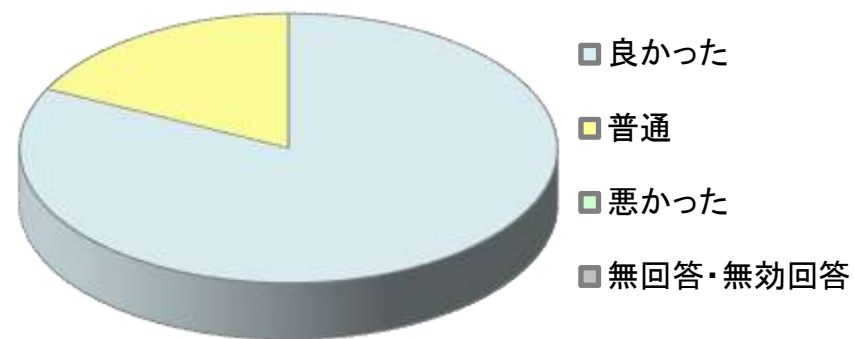
## 1 利用時の手続きや申請方法について

便利である	63人	58.9%
普通	41人	38.3%
不便である	1人	0.9%
無回答・無効回答	2人	1.9%
計	107人	



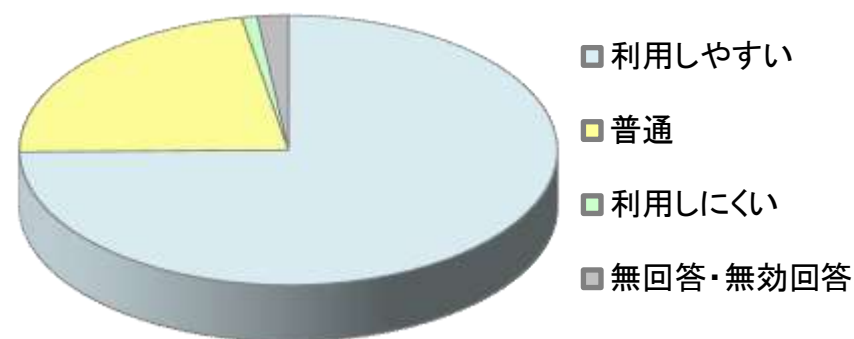
## 2 職員の対応、マナーについて

良かった	88人	82.2%
普通	19人	17.8%
悪かった	0人	0.0%
無回答・無効回答	0人	0.0%
計	107人	



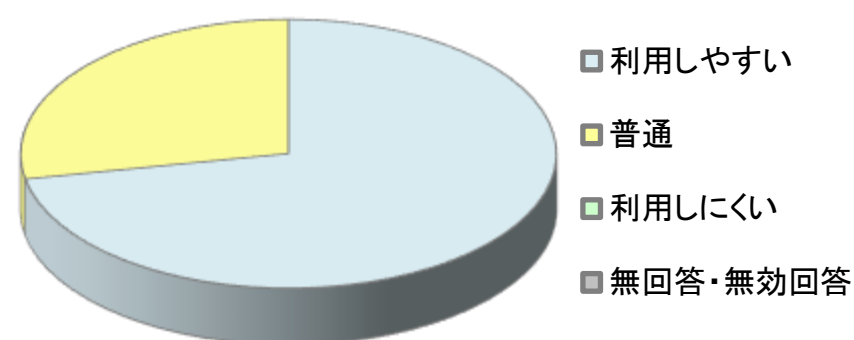
## 3 施設・設備を利用された感想について

利用しやすい	80人	74.8%
普通	24人	22.4%
利用しにくい	1人	0.9%
無回答・無効回答	2人	1.9%
計	107人	



## 4 開館日・開館時間について

利用しやすい	77人	72.0%
普通	30人	28.0%
利用しにくい	0人	0.0%
無回答・無効回答	0人	0.0%
計	107人	



## 5 またご利用いただけますか

利用したい	104人	97.2%
どちらともいえない	3人	2.8%
利用したくない	0人	0.0%
無回答・無効回答	0人	0.0%
計	107人	

