

令和元年度

八山田こども公園

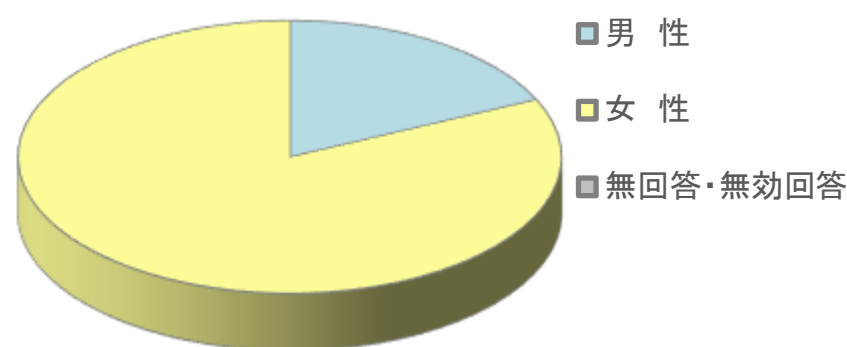
利用者アンケート 集計結果

施設所管課等名	こども未来課	
指定管理者名	公益財団法人郡山市観光交流振興公社	
回収状況	配布	116枚
	回収	116枚
	(うち無効票)	(0枚)
	有効	116枚
	回収率	100.0%
点数(平均)	90.69点	(満点:100点)
備考		

(1) 利用者について

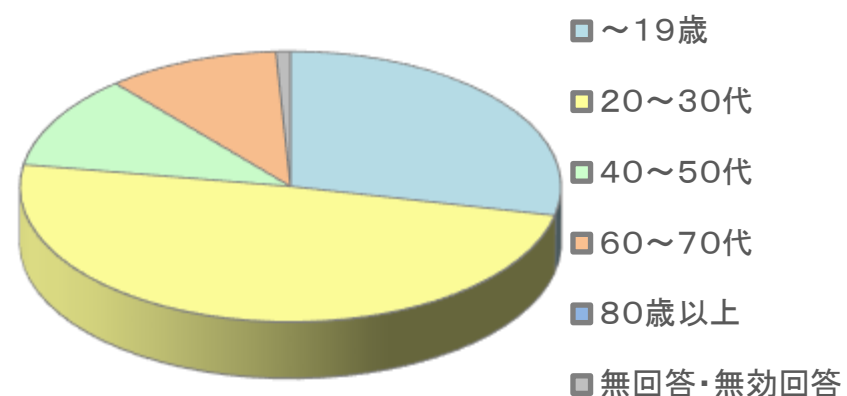
1 利用者の性別

男性	21人	18.1%
女性	95人	81.9%
無回答・無効回答	0人	0.0%
計	116人	



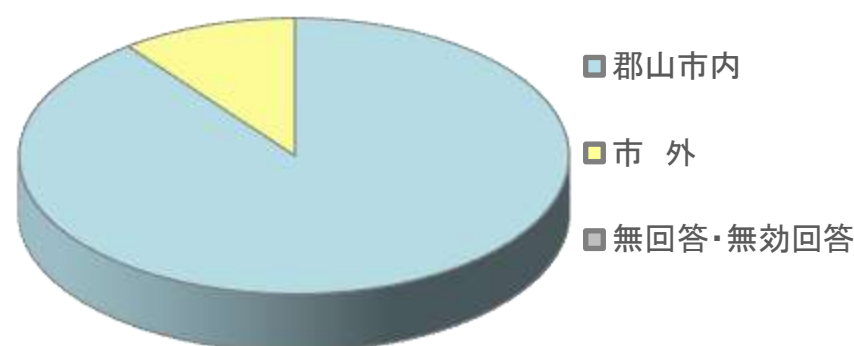
2 利用者の年齢

～19歳	33人	28.4%
20～30代	57人	49.1%
40～50代	13人	11.2%
60～70代	12人	10.3%
80歳以上	0人	0.0%
無回答・無効回答	1人	0.9%
計	116人	



3 利用者の居住地

郡山市内	104人	89.7%
市外	12人	10.3%
無回答・無効回答	0人	0.0%
計	116人	



4 利用者の利用頻度

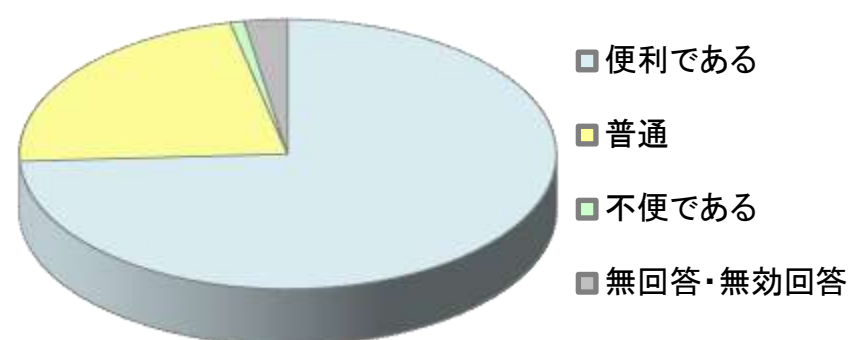
週3回以上	18人	15.5%
週1～2回程度	29人	25.0%
月1～2回程度	32人	27.6%
年5～6回程度	12人	10.3%
年1～2回程度	8人	6.9%
今回がはじめて	17人	14.7%
無回答・無効回答	0人	0.0%
計	116人	



(2) 施設の利用について

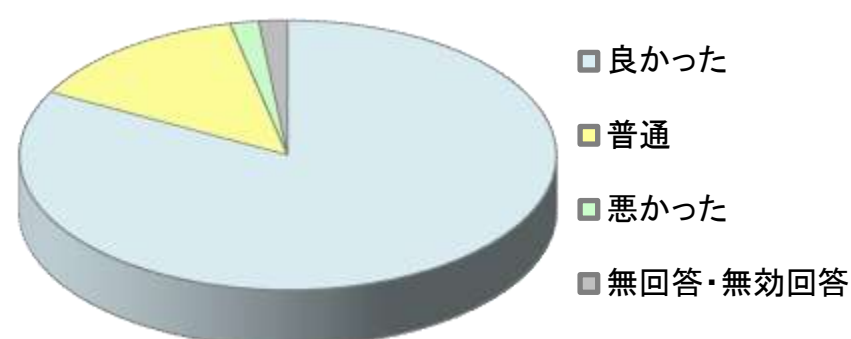
1 利用時の手続きや申請方法について

便利である	86人	74.1%
普通	26人	22.4%
不便である	1人	0.9%
無回答・無効回答	3人	2.6%
計	116人	



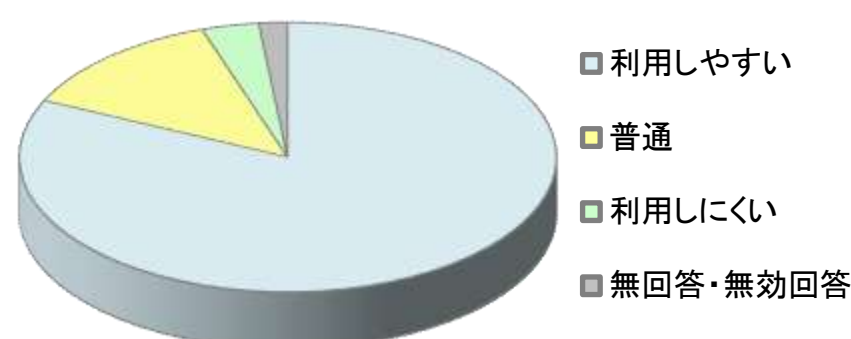
2 職員の対応、マナーについて

良かった	96人	82.8%
普通	16人	13.8%
悪かった	2人	1.7%
無回答・無効回答	2人	1.7%
計	116人	



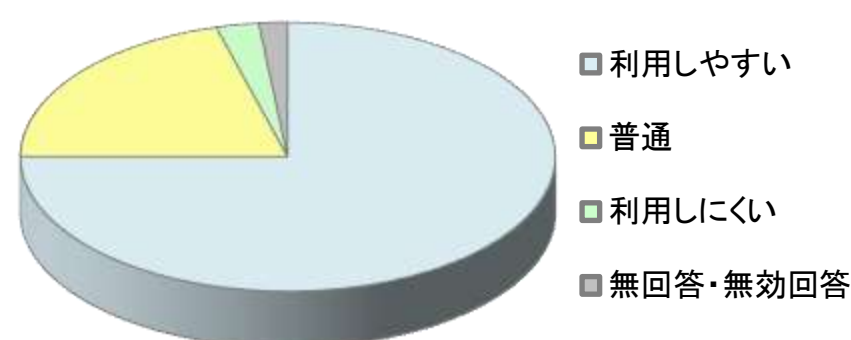
3 施設・設備を利用された感想について

利用しやすい	95人	81.9%
普通	15人	12.9%
利用しにくい	4人	3.4%
無回答・無効回答	2人	1.7%
計	116人	



4 開館日・開館時間について

利用しやすい	87人	75.0%
普通	24人	20.7%
利用しにくい	3人	2.6%
無回答・無効回答	2人	1.7%
計	116人	



5 またご利用いただけますか

利用したい	110人	94.8%
どちらともいえない	5人	4.3%
利用したくない	0人	0.0%
無回答・無効回答	1人	0.9%
計	116人	

