

令和元年度

麓山公園

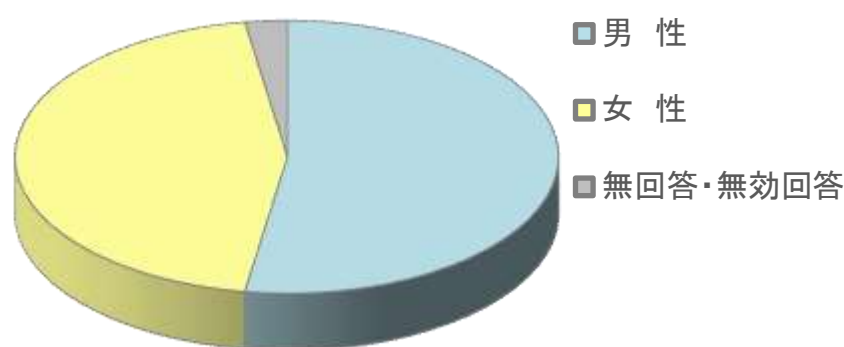
利用者アンケート 集計結果

施設所管課等名	公園緑地課	
指定管理者名	公益財団法人郡山市観光交流振興公社	
回収状況	配布	100枚
	回収	40枚
	(うち無効票)	(0枚)
	有効	40枚
	回収率	40.0%
点数(平均)	<b>82.50点</b>	(満点:100点)
備考		

(1) 利用者について

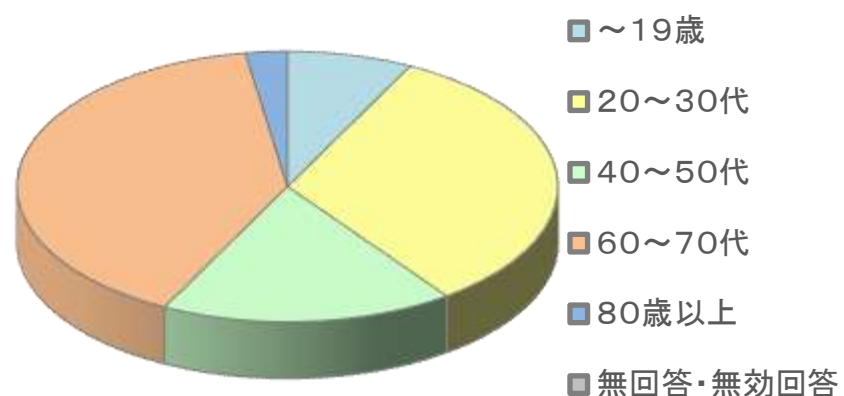
1 利用者の性別

男性	21人	52.5%
女性	18人	45.0%
無回答・無効回答	1人	2.5%
計	40人	



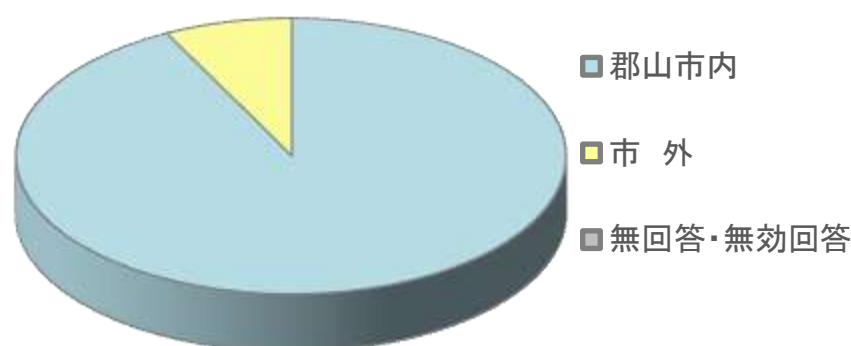
2 利用者の年齢

～19歳	3人	7.5%
20～30代	13人	32.5%
40～50代	7人	17.5%
60～70代	16人	40.0%
80歳以上	1人	2.5%
無回答・無効回答	0人	0.0%
計	40人	



3 利用者の居住地

郡山市内	37人	92.5%
市外	3人	7.5%
無回答・無効回答	0人	0.0%
計	40人	



4 利用者の利用頻度

週3回以上	3人	7.5%
週1～2回程度	5人	12.5%
月1～2回程度	12人	30.0%
年5～6回程度	6人	15.0%
年1～2回程度	3人	7.5%
今回がはじめて	9人	22.5%
無回答・無効回答	2人	5.0%
計	40人	



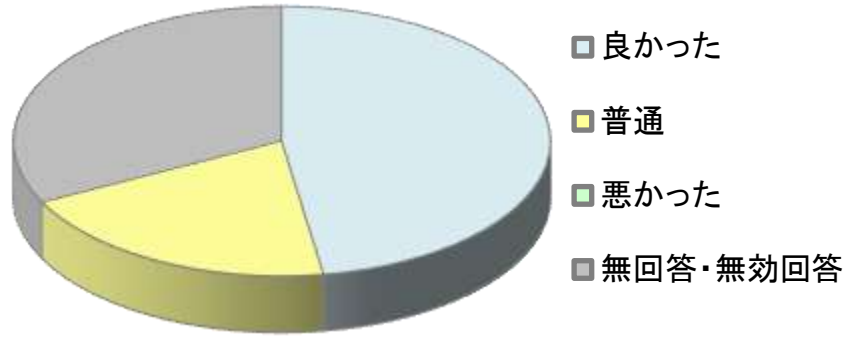
(2) 施設の利用について

1 利用時の手続きや申請方法について

施設の特性上、該当しません。

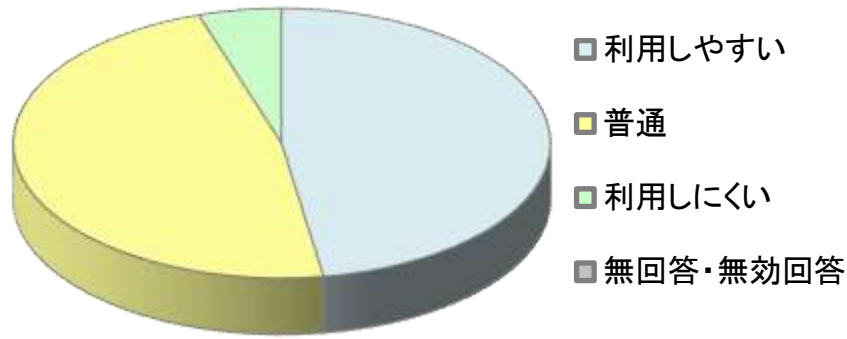
2 職員の対応、マナーについて

良かった	19人	47.5%
普通	8人	20.0%
悪かった	0人	0.0%
無回答・無効回答	13人	32.5%
計	40人	



3 施設・設備を利用された感想について

利用しやすい	19人	47.5%
普通	19人	47.5%
利用しにくい	2人	5.0%
無回答・無効回答	0人	0.0%
計	40人	



4 開館日・開館時間について

施設の特性上、該当しません。

5 またご利用いただけますか

利用したい	23人	57.5%
どちらともいえない	5人	12.5%
利用したくない	0人	0.0%
無回答・無効回答	12人	30.0%
計	40人	

